



# TONO Y MATIZ


# — ACTIVIDAD

- Realiza 2 rectángulos de 2 cm de alto por 10 cm de ancho.



- 
- Luego divide realizando una línea cada 2 cm, como el siguiente ejemplo.







value scales using line



lightest (1)

example (cross-hatching)

darkest (6)



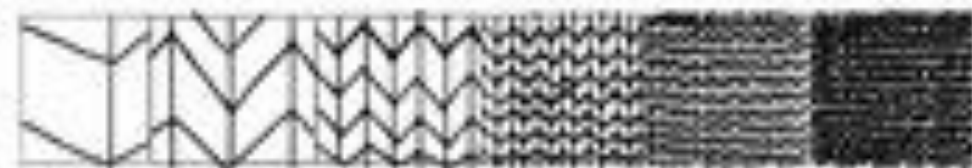
hatching



zig zag




invent your own technique



combination of 2 or more techniques (from above @ all times)





- Usando un lápiz de 2b o hb, copia el cactus en la cuadrícula grande.
- Use la imagen para ayudarlo a ver dónde deberían estar las áreas claras y oscuras y aplica los TONOS

